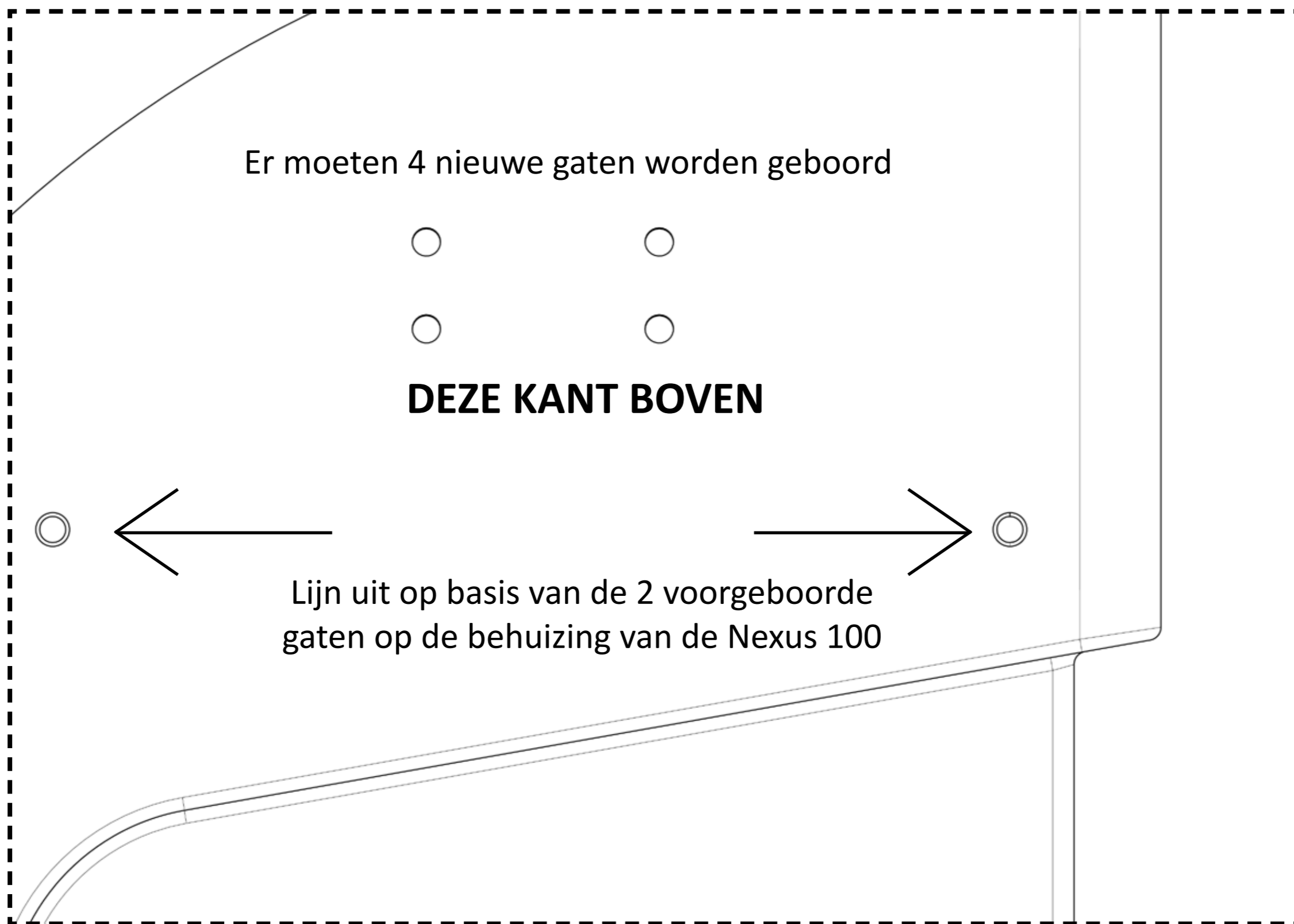


# SJABLOON VOOR DE BOVENKANT (ITEM 13)

PAPIEREN SJABLOON VOOR HET BEVESTIGEN VAN DE BEKERVERZAMELAAR AAN DE LINKERKANT VAN DE BEHUIZING VAN DE NEXUS® 100

AFDRUKFORMAAT A3 NIET AANPASSEN



# SJABLOON VOOR DE BASIS (ITEM 14)

PAPIEREN SJABLOON VOOR HET BEVESTIGEN VAN DE BEKERVERZAMELAAR AAN DE  
LINKERKANT VAN DE BEHUIZING VAN DE NEXUS® 100  
AFDRUKFORMAAT A3 NIET AANPASSEN

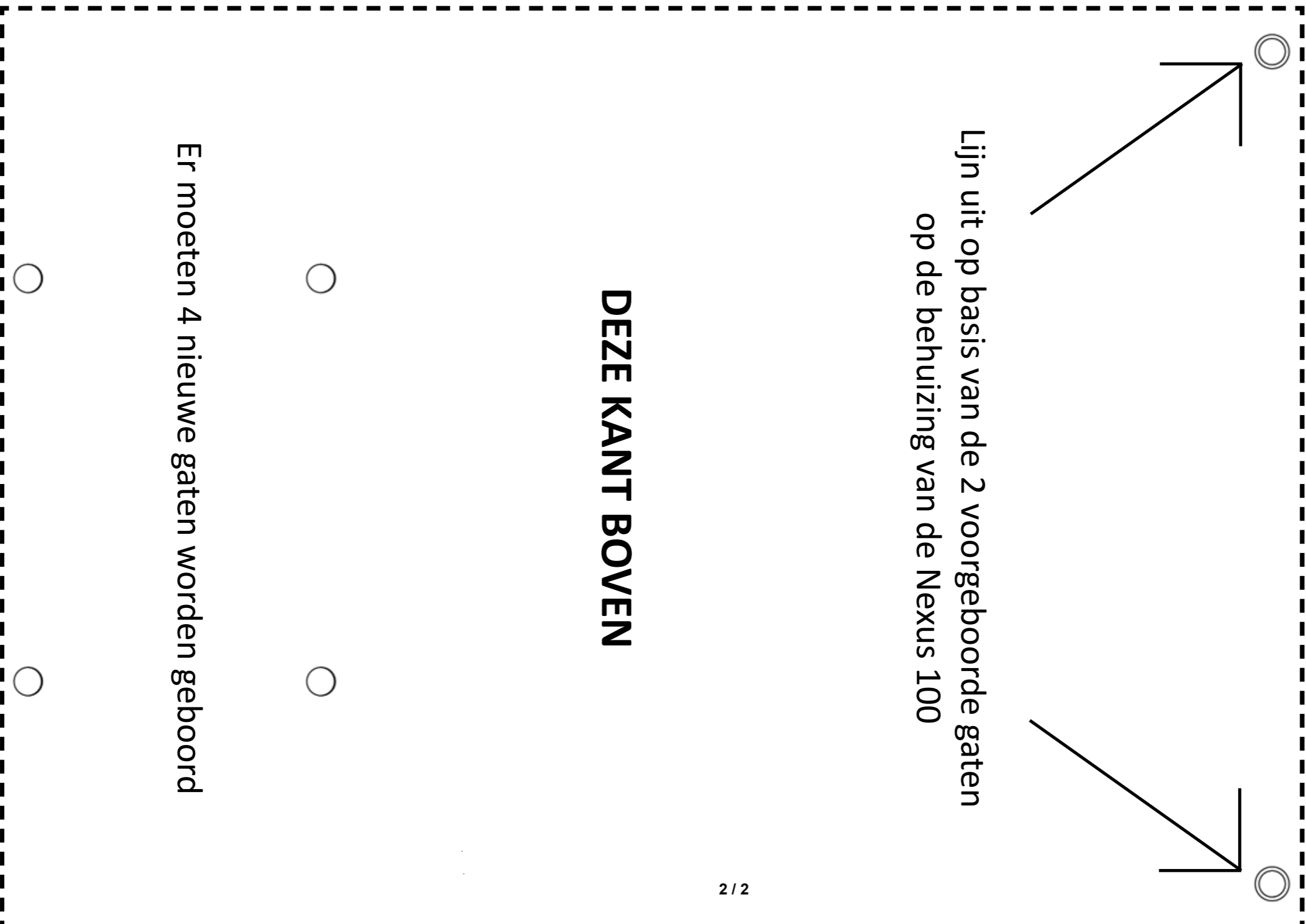



Lijn uit op basis van de 2 voorgeboorde gaten  
op de behuizing van de Nexus 100

**DEZE KANT BOVEN**

2 / 2

Er moeten 4 nieuwe gaten worden geboord



 **Glasdon** EN NEXUS ZIJN GEDEPONEERDE HANDELSMERKEN VAN GLASDON GROUP EN AL HAAR  
FILIALEN IN GROOT-BRITTANNIÉ EN DE REST VAN DE WERELD.

- Een onderhoudsschema met regelmatige controle is aanbevolen, waarbij onderdelen vervangen worden indien nodig.
- Te vervangen onderdelen zijn beschikbaar bij Glasdon.
- Glasdon kan niet aansprakelijk worden gesteld voor klachten of schade door foutieve installatie of incorrect gebruik van het product, of door aan het product toegebrachte wijzigingen zonder toestemming.

Uitgave 2 11/2017 C000/6003 NL - 07B-368-08

© 10/2018

Glasdon Group Ltd behoudt zich het recht voor om de samenstelling en prijzen van haar producten zonder voorafgaand bericht te wijzigen. Druk- en zetfouten voorbehouden.



**Glasdon®**

**Glasdon Europe Sarl**

Parc du Buisson  
2 rue des Verts Prés  
CS 12048  
59702 Marcq en Baroeul cedex  
FRANKRIJK

Tel: 02/502.00.00

E-mail: [info@glasdon-europe.com](mailto:info@glasdon-europe.com)

Web: [www.glasdon.com](http://www.glasdon.com)